











Vérifiez les ERP pré-remplies quotidiennement avant le début des travaux et év. adapter à la situation sur place !  
Avant et pendant les travaux et en cas de modifications : Procédez à une évaluation des risques de dernière minute (EvRDM) !

<b>Entreprise :</b>	<b>N° ERP:</b>	<b>Date :</b>	<b>Adresse et n° de station :</b>
<b>Tâche : (Brève description pertinente)</b>			

<b>Activités à haut/moyen risque</b> (Définition : voir le tableau des activités BBS) :				<b>Travaux particuliers :</b>	<b>Autres formulaires :</b>
Travaux à chaud	H <input type="checkbox"/> M <input type="checkbox"/>	Trav. dans des pièces étroites	H <input type="checkbox"/> M <input type="checkbox"/>	Travaux de démolition	Oui <input type="checkbox"/>
Trav. avec risque de chute	<input type="checkbox"/> <input type="checkbox"/>	Travaux d'excavation	<input type="checkbox"/> <input type="checkbox"/>	Travaux de forage/sondage	<input type="checkbox"/>
		Travaux avec l'électricité	H <input type="checkbox"/> M <input type="checkbox"/>		
		Travaux avec de l'amiante	<input type="checkbox"/> <input type="checkbox"/>	Séparation des inst. de gaz	<input type="checkbox"/>
<b>EPI minimum :</b>	   	<b>EPI suppl. nécessaire :</b>	 <input type="checkbox"/>  <input type="checkbox"/>  <input type="checkbox"/>  <input type="checkbox"/>  <input type="checkbox"/>  <input type="checkbox"/>	<b>Fermeture de la zone de travail :</b> - zone extérieure : Barrière de chantier (hauteur min.1m) ou identique - zone intérieure : fermeture appropriée à la situation	

Étape de travail	Risques	Mesures de sécurité/ spécification EPI	Outils et documents à utiliser (tous les documents sont joints)	ok ?
1				
2				
3				
4				
5				
6				
7				

<b>Rédacteur de l'ERP (supérieur, TP, etc.):</b>		<b>Exécutant responsable/ TP :</b> ERP vérifiée et év. adaptée		<b>Émetteur du permis de travail (EP) :</b> l'ERP a été vérifiée (le cas échéant)	
Nom :	Signature :	Nom :	Signature :	Nom :	Signature :

<b>Confirmation de l'équipe de travail : les mesures de sécurité ont été comprises et sont respectées</b>					
Nom :	Signature :	Nom :	Signature :	Nom :	Signature :
Nom :	Signature :	Nom :	Signature :	Nom :	Signature :

Étape de travail	Risques	Mesures de sécurité/ spécification EPI	Outils/documents à utiliser	ok ?
8				
9				
10				
11				
12				
13				
14				
15				
16				
17				
18				
19				
20				
21				
22				
23				
24				

**Confirmation de l'équipe de travail : les mesures de sécurité ont été comprises et sont respectées**

Nom :	Signature :	Nom :	Signature :	Nom :	Signature :
Nom :	Signature :	Nom :	Signature :	Nom :	Signature :